

ご契約者さま専用ページの登録方法

ご契約者さま専用ページは、当社公式ホームページまたは当社公式LINEアカウントから登録することができます。



当社公式ウェブサイトからのご登録

1. 当社公式ホームページの「新規利用登録画面」へアクセス
2. お客さまの氏名、生年月日、メールアドレスを入力
3. 受信した仮パスワードを入力
4. 本パスワードの登録でご利用設定完了



ログイン後の当社 LINE アカウントとの連携方法




ID・パスワードなしでログインできます

1. 「マイメニュー」から「LINEで当サービスを利用（友だち追加）」をタップ
2. 「友だち追加」を行い、認証画面で「同意する」をタップ
3. 英数字の文字列が自動的に入力されるので、そのまま送信
4. ひもづけ完了



当社 LINE アカウントからのご登録

1. LINEで三井住友海上を友だち追加します
2. サンキューメッセージに記載のURLをタップ
3. 「新規登録」をタップ
4. お客さま情報を入力しひもづけを完了



便利機能のご紹介

eco 保険証券・契約内容確認



スマホからかんたんに
契約内容を確認！

スマホやパソコンから、いつでも
どこでもご契約内容を確認
できます

期中で契約内容に変更があった
場合でも、最新のご契約内容を
確認できます

事故連絡・対応状況確認



スマホから事故の連絡
や対応状況を確認！

カメラ・スマホで撮影した損害物・
事故現場をweb上で送信
できます

スマホからかんたんに事故対応
状況を確認できます。また、治
療終了など、事故対応の進捗を
メールで受信できます

契約変更手続き



住所変更なども
スマホから手続き！

引越し時などに、契約の住所変
更手続きができます

自動車保険の場合、車両入替や
年令条件の変更依頼ができます
(お手続きは代理店から連絡し
ます)

防災アラート・お役立ち情報



お役立ち情報を
スマホで受信！

火災保険をご契約の場合、ご契
約情報や気象情報に基づき、建
物などの資産の損害発生リスク
を通知する「防災アラート」を
お届けします

お客さまに適したお役立ち情報
を受信できます

かんたん・便利なログイン方法

生体認証

スマホの生体認証で、
パスワードなしで
ログインできます

※事前に生体認証の設定を行う必要があります



LINE連携

LINE連携で、ID・
パスワードなしで
ログインできます

※LINEで「三井住友海上」公式アカウントを
友だち登録し、ご契約者さま専用ページと
紐づける必要があります



※1: ご契約手続き完了後、SMSまたはメールでの通知が届かない場合、三井住友海上公式サイトからご登録ください

※2: 画面はイメージであり、予告なく変更になることがあります

三井住友海上火災保険株式会社

MS&AD INSURANCE GROUP

〒101-8011 東京都千代田区神田駿河台3-9

「ご契約者さま専用ページ」のご利用方法・操作に関するお問い合わせ

<https://www.ms-ins.com/contact/webcontact/index01.html>

※二次元コードを読み取り、または、三井住友海上公式サイトにて
「ご契約者さま専用ページご利用に関するQ&A」と検索ください

二次元コードは
こちら



保険商品・ご契約についてのお問い合わせ
取扱代理店